

## 8. Lain-Lain

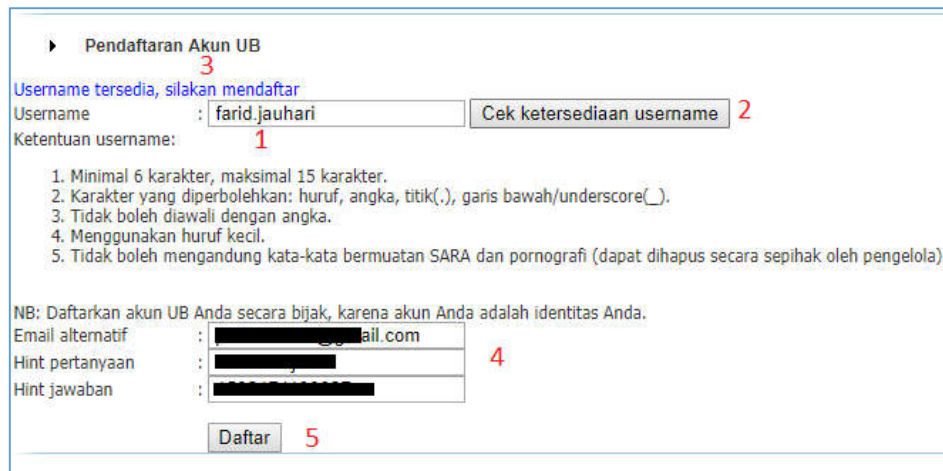
### 8.1 Aktivasi Email Mahasiswa

Setiap mahasiswa UB bisa menggunakan layanan email mahasiswa. Akun email mahasiswa berupa **namaakun@student.ub.ac.id** dengan login ke **https://gapura.ub.ac.id**. Untuk bisa menggunakan layanan email, mahasiswa harus melakukan aktivasi dengan cara sebagai berikut.

1. Login ke SIAM, kemudian klik link aktivasi akun email mahasiswa.



2. Kemudian cek ketersediaan *username*. Jika *username* tersedia, Anda bisa mendaftarkan. Selanjutnya tentukan email alternatif dan *hint*, dan klik **Daftar**. Mohon diperhatikan juga tentang ketentuan untuk *username*, seperti:
  - Minimal 6 karakter, maksimal 15 karakter
  - Karakter yang diperbolehkan: huruf, angka, titik (.), garis bawah/*underscore* ( \_ )
  - Tidak boleh diawali dengan angka
  - Menggunakan huruf kecil
  - Tidak boleh mengandung kata-kata bermuatan SARA dan pornografi (dapat dihapus secara sepihak oleh pengelola)



Jika username tidak tersedia atau telah dipakai, akan muncul pesan seperti berikut.

► Pendaftaran Akun UB

Username tidak tersedia/teah dipakai

Username : faridjauhari

Ketentuan username:

1. Minimal 6 karakter, maksimal 15 karakter.
2. Karakter yang diperbolehkan: huruf, angka, titik(.), garis bawah/underscore(\_).
3. Tidak boleh diawali dengan angka.
4. Menggunakan huruf kecil.
5. Tidak boleh mengandung kata-kata bermuatan SARA dan pornografi (dapat dihapus secara sepihak oleh pengelola).

NB: Daftarkan akun UB Anda secara bijak, karena akun Anda adalah identitas Anda.

Email alternatif :

Hint pertanyaan :

Hint jawaban :

3. Jika pendaftaran berhasil akan muncul pesan seperti gambar di bawah. Akun email Anda akan aktif dalam waktu 1x24 jam. Untuk masuk ke email silahkan login ke <https://gapura.ub.ac.id>.

► Pendaftaran Akun UB

Sukses, Email anda far.id.jauhari@student.ub.ac.id.  
Akun Anda akan aktif dalam waktu 1x24 jam. Silakan login ke GAPURA (<https://gapura.ub.ac.id>) untuk melihat aplikasi yang bisa Anda gunakan.

## 8.2 Login ke Email Mahasiswa

Untuk masuk ke email mahasiswa, silahkan buka <https://gapura.ub.ac.id> kemudian klik Login.

GapuraUB Indonesia English

# Gapura Universitas Brawijaya

GAPURA adalah sebuah portal sistem informasi layanan terpadu yang memberikan kemudahan akses akan informasi dan layanan bagi seluruh pengguna layanan Sistem Informasi UB. Mekanisme akses GAPURA berbasiskan Single Sign-On, yang memungkinkan pengguna hanya perlu satu kali login untuk dapat mengakses layanan sistem informasi UB sesuai hak aksesnya. Berbagai layanan system informasi di lingkungan UB secara bertahap diintegrasikan ke dalam GAPURA.

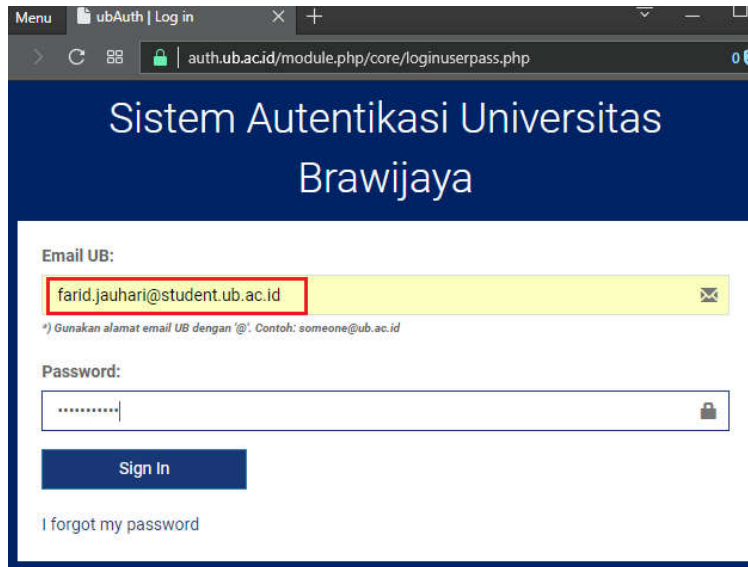
Official UB Informasi Gapura

Login untuk memulai sesi

Pengguna Tamu

Pendaftaran Pengguna Internet Tamu  
Pengunjung Universitas Brawijaya dapat memanfaatkan koneksi internet di kawasan Universitas Brawijaya dengan melakukan pendaftaran akun sementara terlebih dahulu.

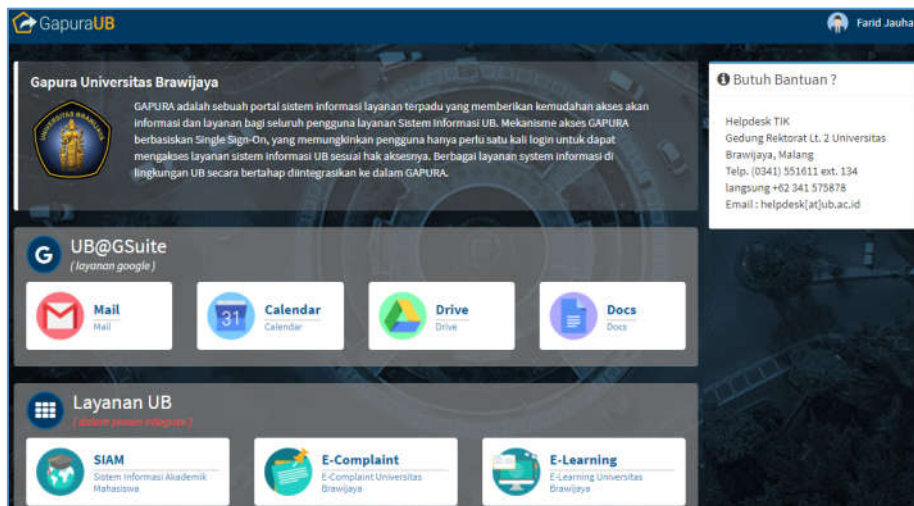
Kemudian masukkan akun email mahasiswa Anda secara lengkap beserta **@student.ub.ac.id** dan *password*-nya, kemudian klik **Sign In**.



The screenshot shows a web browser window with the URL `auth.ub.ac.id/module.php/core/loginuserpass.php`. The page title is "Sistem Autentikasi Universitas Brawijaya". It features a login form with the following elements:

- Email UB:** A text input field containing `farid.jauhari@student.ub.ac.id`, highlighted with a red box. A small envelope icon is on the right.
- Password:** A password input field with a lock icon on the right.
- Sign In:** A blue button below the password field.
- I forgot my password:** A link below the "Sign In" button.
- Footer:** A note: *\*) Gunakan alamat email UB dengan '@'. Contoh: someone@ub.ac.id*

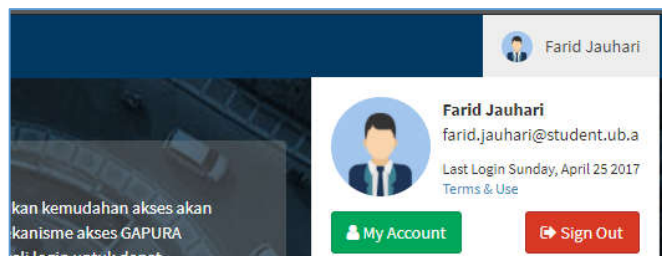
Selanjutnya Anda telah berhasil masuk ke Gapura UB. Anda bisa langsung menggunakan layanan email maupun layanan GSuite lainnya (Calendar, Drive, Docs) beserta SIAM.



The screenshot shows the "Gapura UB" dashboard. The header includes the "GapuraUB" logo and the user name "Farid Jauhari". The main content area is divided into several sections:

- Gapura Universitas Brawijaya:** A descriptive text block about the system.
- UB@GSuite (layanan google):** A section containing icons for Mail, Calendar, Drive, and Docs.
- Layanan UB (layanan sistem informasi):** A section containing icons for SIAM, E-Complaint, and E-Learning.
- Butuh Bantuan?:** A sidebar widget with contact information for the Helpdesk TIK.

Untuk keluar dari Gapura, silahkan klik nama Anda di pojok kanan atas, kemudian klik **Sign Out**.



The screenshot shows the user profile dropdown menu in the top right corner of the dashboard. It includes the following information:

- Farid Jauhari** (with a profile picture icon)
- Farid Jauhari** (text)
- farid.jauhari@student.ub.a** (email address)
- Last Login Sunday, April 25 2017** (last login time)
- Terms & Use** (link)
- My Account** (green button)
- Sign Out** (red button)